

الواجب المنزلي	الأهداف التعليمية	كتاب الطالب	الحصة	الاسبوع		
				الأول		
<ul style="list-style-type: none"> • منصة مدرستي • كتاب النشاط ص • كتاب الطالب ص • اخرى 	<ul style="list-style-type: none"> • التحدث عن الغرف في المنزل والاشياء الموجودة فيها ووصف مواقعها . • 1. استخدام there is / there are . • استخدام حروف الجر أمام، خلف، على، وتحت . • الاستماع إلى معلومات محددة لأداء مهمة ما. 	Revision	الأولى	15/5 To 19/5	<p>الوحدة Is There a View?</p>	
			الثانية			Listen and Discuss + Pair work P48,49
			الثالثة			Grammar P 50
			الرابعة			pronunciation & listening P 51

الواجب المنزلي	الأهداف التعليمية	كتاب الطالب	الحصة	الاسبوع		
				الثاني		
<ul style="list-style-type: none"> • منصة مدرستي • كتاب النشاط ص • كتاب الطالب ص • اخرى 	<ul style="list-style-type: none"> • التعرف على المفردات الجديدة في النص • العثور على معلومات محددة في النص • قراءة النص بشكل صحيح • التدرب على وصف المنازل • الكتابة عن وصف منزل الاحلام بالنسبة لك . 	About you & Conversation p 52	الأولى	22/5 To 26/5	<p>الوحدة Is There a View?</p>	
			الثانية			Reading p 53
			الثالثة			Writing & Project p 54
			الرابعة			Form, Meaning and Function p 55

خطة التعلم الاسبوعية لمادة اللغة الإنجليزية - للفصل الثاني - Super Goal- 1



الواجب المنزلي	الأهداف التعليمية	كتاب الطالب	الحصّة	الاسبوع	
				الثالث	
<ul style="list-style-type: none"> • منصة مدرستي • كتاب النشاط ص • كتاب الطالب ص • اخرى 	<ul style="list-style-type: none"> • تسمية أماكن في المدينة . وصف المواقع . • السؤال عن الاتجاهات والاجابة عنها • استخدام الفعل live + حرف الجر.. • استخدام حروف الجر للأماكن المقابلة، وبين، وبجانب، وبالقرب، والبعيدة عن. • استخدام صيغة الأمر للتوجيهات. • الاستماع واتباع التعليمات. • التعرف على المفردات الجديدة في نص المحادثة 	<p>Listen and Discuss + Pair work P 56 , 57</p> <p>Grammar P 58</p> <p>pronunciation & listening P 59</p> <p>About you & Conversation P 60</p>	الأولى	29/5 To 4/6	<p>الوحدة</p> <p>Where Do You Live?</p>
			الثانية		
			الثالثة		
			الرابعة		

الواجب المنزلي	الأهداف التعليمية	كتاب الطالب	الحصّة	الاسبوع	
				الرابع	
<ul style="list-style-type: none"> • منصة مدرستي • كتاب النشاط ص • كتاب الطالب ص • اخرى 	<ul style="list-style-type: none"> • التعرف على المفردات الجديدة في النص • العثور على معلومات محددة في النص • قراءة النص بشكل صحيح • اكتب عن حي مشهور لك • استخدام صيغ المقارنة والتفضيل للصفات. 	<p>Reading P 61</p> <p>Writing P 62</p> <p>Project P 62</p> <p>Form, Meaning and Function p 63</p>	الأولى	7/6 To 11/6	<p>الوحدة</p> <p>Where Do You Live ?</p>
			الثانية		
			الثالثة		
			الرابعة		

الواجب المنزلي	الأهداف التعليمية	كتاب الطالب	الحصّة	الاسبوع	
				الخامس	
<ul style="list-style-type: none"> • منصة مدرستي • كتاب النشاط ص • كتاب الطالب ص • اخرى 	<ul style="list-style-type: none"> • التحدث عن ما يفعلونه الناس • العثور على معلومات وكلمات جديدة بالنصوص • استخدام صيغة المضارع المستمر - طرح الاسئلة بصيغة المضارع المستمر • الاستماع الى معلومات محددة • نطق ing اخر الكلمة . • التعرف على كلمات ومعلومات محددة في نص المحادثة 	<p>Listen and Discuss + Pair work P 64 , 65</p> <p>Grammar P 66</p> <p>pronunciation & listening P 67</p> <p>About you & Conversation P 68</p>	الأولى	14/6 To 18/6	<p>الوحدة</p> <p>What Are You Doing?</p>
			الثانية		
			الثالثة		
			الرابعة		



الواجب المنزلي	الأهداف التعليمية	كتاب الطالب	الحصة	الاسبوع	
				السادس	
<ul style="list-style-type: none"> • منصة مدرستي • كتاب النشاط ص • كتاب الطالب ص • اخرى 	<ul style="list-style-type: none"> • التعرف على المفردات الجديدة في النص • العثور على معلومات محددة في النص • قراءة النص بشكل صحيح • اكتب عن ما يفعله عائلتك واصدقائك الان • الكتابة عن مكان شعبي يرتاده المراهقون. • استخدم would like + الاسم للأشياء التي تريدها. • طرح الاسئلة والاجوبة عن الوظائف ووصف انشطتها 	<p>Reading P 69</p> <p>Writing , Project P 70</p> <p>Form, Meaning and Function p 71</p> <p>Listen and Discuss + Pair work P 72 , 73</p>	<p>الأولى</p> <p>الثانية</p> <p>الثالثة</p> <p>الرابعة</p>	21/6	<p>الوحدة What Are You Doing?</p>
				To	
				25/6	<p>الوحدة What Do You Do?</p>

الواجب المنزلي	الأهداف التعليمية	كتاب الطالب	الحصة	الاسبوع	
				السابع	
<ul style="list-style-type: none"> • منصة مدرستي • كتاب النشاط ص • كتاب الطالب ص • اخرى 	<ul style="list-style-type: none"> • تكوين واستخدام زمن المضارع البسيط • تكوين اسئلة باستخدام What • الاستماع الى معلومات محددة حول الوظائف • نطق حرف ال s نهاية الكلمة • التحدث عن الوظائف في المستقبل • قراءة النص بشكل جيد ومعرفة المعلومات في النص • الكتابة عن وظيفة الأعلام في المستقبل • مشروع كتابة قائمة بالوظائف الجيدة والسيئة 	<p>Grammar P 74</p> <p>pronunciation & listening P 75</p> <p>About you & Conversation P 76</p> <p>Reading, Writing & Project p 77, 78</p>	<p>الأولى</p> <p>الثانية</p> <p>الثالثة</p> <p>الرابعة</p>	28/6	<p>الوحدة What Do You Do?</p>
				To	
				2/7	



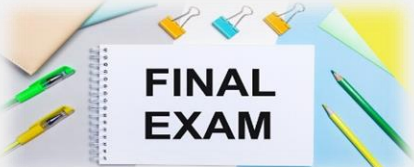
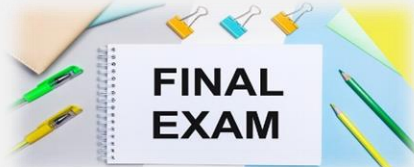
الواجب المنزلي	الأهداف التعليمية	كتاب الطالب	الحصة	الاسبوع	
				الثامن	
<ul style="list-style-type: none"> • منصة مدرستي • كتاب النشاط ص • كتاب الطالب ص • اخرى 	<ul style="list-style-type: none"> • استخدام why , because • التحدث عن المواد الدراسية و الاشخاص ووصفهم • تكوين واستخدام زمن المضارع البسيط: العبارات والأسئلة - التأكيد، النفي، الأسئلة، الإجابات القصيرة • الاستماع الى تفاصيل محددة عن الاشخاص 	<p>Form, Meaning and Function p 79</p> <p>Listen and Discuss + Pair work P 80 , 81</p> <p>Grammar P 82</p> <p>pronunciation & listening P 83</p>	<p>الأولى</p> <p>الثانية</p> <p>الثالثة</p> <p>الرابعة</p>	12/7	<p>الوحدة What Do You Do?</p>
				To	<p>الوحدة What's School Like?</p>
				16/7	



الواجب المنزلي	الأهداف التعليمية	كتاب الطالب	الحصة	الاسبوع		الوحدة What's School Like?
				التاسع		
<ul style="list-style-type: none"> • منصة مدرستي • كتاب النشاط ص • كتاب الطالب ص • اخرى 	<ul style="list-style-type: none"> • التعرف على المفردات الجديدة في النص • العثور على معلومات محددة في النص • قراءة النص بشكل صحيح • كتابة وصف لزميل في الفصل • نستخدم الظروف مثل 'quite', 'very', 'pretty', 'really', 'every thm' لجعل الصفات أقوى 	<p>About you & Conversation P 84</p> <p>Reading P 85</p> <p>Writing & Project p 86</p> <p>Form, Meaning and Function p 87</p>	الأولى	19/7 To 23/7		
			الثانية			
			الثالثة			
			الرابعة			

الواجب المنزلي	الأهداف التعليمية	كتاب الطالب	الحصة	الاسبوع		الوحدة What Time Do You Get Up?
				العاشر		
<ul style="list-style-type: none"> • منصة مدرستي • كتاب النشاط ص • كتاب الطالب ص • اخرى 	<ul style="list-style-type: none"> • وصف الأنشطة والروتين اليومي • استخدام الوقت في جمل • استخدام ظروف التكرار: دائماً، عادةً، أحياناً، أبداً • استخدام تعبيرات الوقت: قبل، بعد، ثم، كل يوم • استخدام حروف الجر: عند، في، على في • استخدام تعبيرات الوقت • الاستماع إلى تفاصيل محددة حول الأنشطة اليومية • نطق الربط: هل هو و هل هي 	<p>Listen and Discuss + Pair work P 88</p> <p>Pair work P 89</p> <p>Grammar P 90</p> <p>pronunciation & listening P 91</p>	الأولى	26/7 To 30/7		
			الثانية			
			الثالثة			
			الرابعة			

الواجب المنزلي	الأهداف التعليمية	كتاب الطالب	الحصة	الاسبوع		الوحدة What Time Do You Get Up?
				الحادي عشر		
<ul style="list-style-type: none"> • منصة مدرستي • كتاب النشاط ص • كتاب الطالب ص • اخرى 	<ul style="list-style-type: none"> • التحدث عن الأنشطة اليومية • القراءة عن أيام الدراسة • الكتابة عن يوم نموذجي في المدرسة • الكتابة عن الروتين المدرسي في جميع أنحاء العالم . • استخدم المضارع البسيط للتحدث عن الأفعال الدائمة مثل العادات أو الروتين. 	<p>About you & Conversation P 92</p> <p>Reading P 93</p> <p>Writing & Project p 94</p> <p>Form, Meaning and Function p 95</p>	الأولى	3/8 To 7/8		
			الثانية			
			الثالثة			
			الرابعة			

		الاسبوع	
		الثاني عشر	الوحدة
 <p>Listening Test</p>	الاختبارات الشفهية	 <p>Listening Test</p>	
		10/8 To 14/8	اختبارات المواد العملية والشفهية
		الاسبوع	
		الثالث عشر	
 <p>FINAL EXAM</p>	الاختبارات النهائية	 <p>FINAL EXAM</p>	
		17/8 To 21/8	Final Exams

- يتم وضع الخطة الاسبوعية في ملف انجاز الطالب .
- يتم نشر الخطة من قبل المعلم / المعلمة في الوسائل المتاحة لأولياء الأمور للاطلاع عليها .
- يمكن التعديل على التواريخ والمواضيع حسب خطتك الفصلية (التوزيع لديك) .
- يمكن التعديل على الواجب المنزلي حسب خطتك وواجباتك لهذا تركت الواجب مفرغ هنا تضع رقم الصفحة ورقم التمرين حسب واجباتك .
- التصميم مقترح ويمكنك وضع التصميم الذي يناسبك والاستفادة من هذا الملف .

لا تنسوني ووالدي من صالح دعائكم .



أ. محمد بن زايد الاسمري

